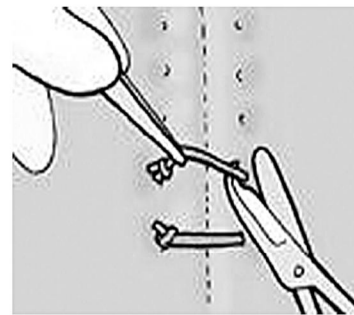




بیمارستان مهرگان
MEHRGAN HOSPITAL



زمان کشیدن بخیه، بسته به نوع، عمق زخم، محل زخم، تمیزی یا آلودگی زخم، سن و وضعیت سلامتی بیمار متفاوت است و توسط پزشک به بیمار اعلام می گردد.

ولی در حالت طبیعی که زخم تمیز و سطحی باشد و فرد سالم و بدون بیماری زمینه ای خاص (دیابت و ..) باشد، توصیه می شود که طبق جدول زیر جهت معاینه به پزشک مراجعه نمایید تا در صورت صلاحدید ایشان، کشیدن بخیه انجام شود.

صورت
روز ۳-۵
دست و پا (به جز مناطق روی مفاصل)
..... روز ۷-۲۱
قفسه سینه، پشت، شکم
..... روز ۷-۱۰



بخیه روی مفاصل باید ۱۴ روز در محل بماند.

با این حال زمان دقیق برای کشیدن بخیه نهایتاً توسط پزشک تعیین می گردد.

ممکن است پزشک در روز پیشنهاد شده برای کشیدن بخیه، پس از معاینه، توصیه به نگه داشتن بخیه و مراجعه مجدد جهت کشیدن آن نماید.

بخیه و مراقبت پس از آن

شناسنامه پمفلت	عنوان	بخیه
	کد پمفلت	NO-BK-14
	تهیه و تنظیم	واحد آموزش
	تاریخ بازنگری	اردیبهشت ماه ۱۴۰۱

زخم

از هم گسیختگی بافت طبیعی پوست ممکن است در اثر ضربه، برخورد با جسم سنگین و یا جسم تیز و برنده ایجاد شود، زخم نامیده می شود که معمولا با خونریزی همراه است. البته اندام انتهایی مانند انگشتان دست، پا و همچنین پوست سر به دلیل عروق فراوان در صورت ایجاد زخم، دچار خونریزی زیاد می شوند که ممکن است موجب نگرانی فرد شود.

مراحل اولیه مراقبت از تمام زخم ها به شرح زیر است:

قبل از مراجعه به مرکز درمانی

پس از حفظ خونسردی با یک پارچه تمیز (ترجیحا گاز استریل) روی زخم را نگه دارید تا خونریزی کنترل شود و در صورت امکان اطراف زخم را بشویید.

پس از مراجعه به مرکز درمانی

پزشک طبق صلاحدید، بسته به نوع زخم، چگونگی و زمان ایجاد زخم، توصیه به پانسمان و یا بخیه و سپس پانسمان می نماید.

در زخم هایی که آلودگی بالایی دارند مثل گاز گرفتگی و یا زخم هایی که زمان طولانی (بیشتر از ۱۲ ساعت) از آنها می گذرد، بسته به محل و نوع زخم ممکن است پزشک تصمیم بگیرد بخیه زدن را به تاخیر بیندازد و پس از شستشو و پانسمان توصیه به مراجعه مجدد جهت سایر اقدامات درمانی نماید.


عوارض

۱. عفونت :

در صورت تورم، قرمزی و خروج ترشح چرکی از محل زخم، حتما به بیمارستان مراجعه نمایید. جهت پیشگیری از عفونت، پانسمان روزانه یا یک روز در میان به روش استریل و همچنین استفاده از آنتی بیوتیک طبق صلاحدید پزشک توصیه می گردد.

۲. باز شدن زخم :

این حالت معمولا به دنبال عفونت و یا حرکت ناگهانی در محل زخم (وقتی بخیه روی مفاصل متحرک مثل انگشت دست و یا زانو باشد) ایجاد می شود و توصیه به مراجعه سریع به بیمارستان می گردد.



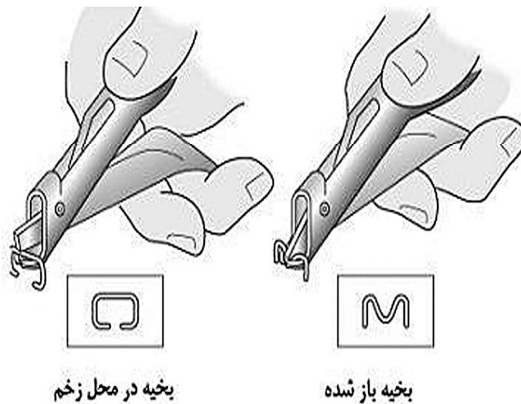
پیگیری

- ممکن است پزشک به دلیل عمق زخم یا آلودگی زخم و احتمال خطر برای ایجاد عفونت توصیه به مراجعه ۲۴ ساعت بعد کند که از بیماران گرمی تقاضا می شود در زمان مقرر نزد پزشک معالج بروند.

- مصرف آنتی بیوتیک در صورت تجویز پزشک در زمان مقرر و تا پایان دوره درمان توصیه شده، الزامی می باشد.

- انجام پانسمان روزانه یا یک روز در میان به شیوه ی کاملا استریل طبق صلاحدید پزشک

- بی حرکت کردن عضو مبتلا طبق صلاحدید پزشک (در مفاصل متحرک)



بخیه در محل زخم

بخیه باز شده