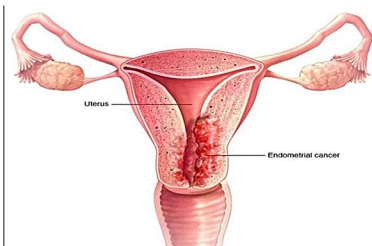


بیمارستان مهرگان
MEHRGAN HOSPITAL

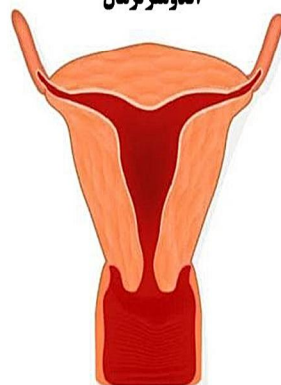


روش های درمان:

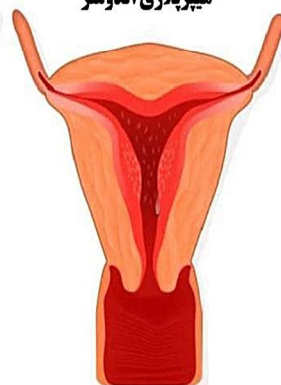
درمان بیماری با توجه به نوع آن متفاوت است که با توجه به نمونه برداری انجام شده از اندومتر مشخص میشود در بیشتر موارد این بیماری با داروی پروژسترون که بصورت خوراکی، IUD، هورمونی یا کرم واژینال تجویز میشود درمان میشود.

در صورتی که این بیماری به هیپرپلازی با آتیپی تبدیل شود خطر سرطان اندومتر افزایش می یابد و اگر فرد قصد بارداری ندارد توصیه به برداشتن رحم میشود.

آندومتر نرمال



هیپرپلازی آندومتر



روش های تشخیص:

سونوگرافی:

در این روش توده در رحم یا کیست تخمدان که از دیگر علت های خونریزی غیرطبیعی هستند بررسی میشوند و بررسی ضخامت اندومتر

نمونه برداری از اندومتر:

در این روش مقداری از بافت داخل رحم برای بررسی برداشته میشود

هیستروسکوپی:

متخصص زنان به وسیله لوله باریکی به نام هیستروسکوپ را با دقت از واژن دهانه رحم عبور داده و وارد رحم میکند و نمونه ها را از بخش های ضخیم اندومتر جدا میکند.

تست پاپ اسمیر:

به منظور بررسی سلوله های دهانه رحم انجام میشود.

هایپرپلازی آندومتر رحم

هایپرپلازی آندومتر رحم	عنوان	شناسنامه پمفلت
NO-BK-139	کد پمفلت	
واحد آموزش	تهیه و تنظیم	
اردیبهشت ماه 1401	تاریخ بازنگری	

هیپر پلازی اندومتر

پوشش داخل رحم اندومتر نام دارد و ضخیم شدن این پوشش هیپر پلازی اندومتر گفته میشود. به طور معمول موجب خونریزی غیرطبیعی واژن میشود. در بیشتر موارد با روش های دارویی یا تداخل خارجی درمان میشود و به خودی خود یک حالت بدخیم و سرطانی نیست. اما ممکن است در مراحل بعد به سرطان اندومتر تبدیل شود.

شرایط

در اغلب موارد، هیپر پلازی اندومتر به دلیل ترشح استروژن بیش از حد و عدم ترشح کافی پروژسترون ایجاد میشود. در صورتیکه تخمک گذاری انجام نشود، هورمون پروژسترون تولید نشده و بنابراین بافت داخل رحم (اندومتر) ریزش نمیکند.

از طرفی به خاطر ترشح استروژن بافت رحم به رشد خود ادامه میدهد و تکثیر بیش از حد آنها منجر به تجمع و ضخیم شدن سلول هایی میشود که بافت را می سازند. این شرایط هیپر پلازی نامیده میشود که در صورت عدم درمان صحیح و به موقع منجر به سرطان میشود.

چه زمانی بوجود می آید

این بیماری در حوالی پس از یائسگی که چرخه تخمک گذاری دچار اختلال می شود اتفاق می افتد. شرایط دیگر مانند چاقی، نامنظم بودن قاعدگی به خصوص در بانوانی که مبتلا به سندرم تخمدان پلی کیستیک هستند، استفاده از داروهایی که به استروژن شبیه هستند و اگر از استروژن با دوز بالا در دوران یائسگی استفاده شود

عوارض هیپر پلازی چیست:

سوراخ شدن رحم و عفونت شکم و لگن یکی از عوارض نادری است که بدلیل جراحی هایی مانند نمونه برداری اندومتر، گشاد کردن رحم و تراشیدن بافت اندومتر و دیدن رحم به وسیله هیستروسکوپ ممکن است اتفاق بیفتد.

علائم هیپر پلازی:

خونریزی با فاصله زمانی کوتاه و کمتر از ۲۱ روز یکبار

خونریزی یا لکه بینی پس از قاعدگی

خونریزی غیرطبیعی رحم (هم شامل حجم زیاد خونریزی در

دوران قاعدگی وهم شامل مدت زمان)

ترشحات زیاد مجرای تناسلی

دل پیچه در قسمت پایین شکم

